



MUNICIPIO DE ZAPOTITLÁN DE MÉNDEZ (a)
Estado de Situación Financiera Detallado - LDF
Al 31 de diciembre de 2023 y al 30 de Junio de 2024 (b)
(PESOS)

Concepto (c)	2024 (d)	31 de diciembre de 2023 (e)	Concepto (c)	2024 (d)	31 de diciembre de 2023 (e)
ACTIVO			PASIVO		
Activo Circulante			Activo Circulante		
a. Efectivo y Equivalentes (a=a1+a2+a3+a4+a5+a6+a7)	2,041,284	3,688,963	a. Cuentas por Pagar a Corto Plazo (a=a1+a2+a3+a4+a5+a6+a7+a8+a9)	861,874	5,522,747
a1) Efectivo	646	55,545	a1) Servicios Personales por Pagar a Corto Plazo	0	0
a2) Bancos/Tesorería	2,040,638	3,633,418	a2) Proveedores por Pagar a Corto Plazo	-844	275,000
a3) Bancos/Dependencias y Otros	0	0	a3) Contratistas por Obras Públicas por Pagar a Corto Plazo	0	3,559,472
a4) Inversiones Temporales (Hasta 3 meses)	0	0	a4) Participaciones y Aportaciones por Pagar a Corto Plazo	213,106	1,278,638
a5) Fondos con Afectación Específica	0	0	a5) Transferencias Otorgadas por Pagar a Corto Plazo	0	0
a6) Depósitos de Fondos de Terceros en Garantía y/o Administración	0	0	a6) Intereses, Comisiones y Otros Gastos de la Deuda Pública por Pagar a Corto Plazo	0	0
a7) Otros Efectivos y Equivalentes	0	0	a7) Retenciones y Contribuciones por Pagar a Corto Plazo	649,611	409,637
b. Derechos a Recibir Efectivo o Equivalentes (b=b1+b2+b3+b4+b5+b6+b7)	345,083	338,964	a8) Devoluciones de la Ley de Ingresos por Pagar a Corto Plazo	0	0
b1) Inversiones Financieras de Corto Plazo	0	0	a9) Otras Cuentas por Pagar a Corto Plazo	0	0
b2) Cuentas por Cobrar a Corto Plazo	0	0	b. Documentos por Pagar a Corto Plazo (b=b1+b2+b3)	0	0
b3) Deudores Diversos por Cobrar a Corto Plazo	28,546	43,019	b1) Documentos Comerciales por Pagar a Corto Plazo	0	0
b4) Ingresos por Recuperar a Corto Plazo	0	0	b2) Documentos con Contratistas por Obras Públicas por Pagar a Corto Plazo	0	0
b5) Deudores por Anticipos de la Tesorería a Corto Plazo	0	0	b3) Otros Documentos por Pagar a Corto Plazo	0	0
b6) Préstamos Otorgados a Corto Plazo	0	0	c. Porción a Corto Plazo de la Deuda Pública a Largo Plazo (c=c1+c2)	0	0
b7) Otros Derechos a Recibir Efectivo o Equivalentes a Corto Plazo	316,537	295,945	c1) Porción a Corto Plazo de la Deuda Pública	0	0
c. Derechos a Recibir Bienes o Servicios (c=c1+c2+c3+c4+c5)	2,318,384	1,067,843	c2) Porción a Corto Plazo de Arrendamiento Financiero	0	0
c1) Anticipo a Proveedores por Adquisición de Bienes y Prestación de Servicios a Corto Plazo	0	0	d. Títulos y Valores a Corto Plazo	0	0
c2) Anticipo a Proveedores por Adquisición de Bienes Inmuebles y Muebles a Corto Plazo	0	0	e. Pasivos Diferidos a Corto Plazo (e=e1+e2+e3)	0	0
c3) Anticipo a Proveedores por Adquisición de Bienes Intangibles a Corto Plazo	0	0	e1) Ingresos Cobrados por Adelantado a Corto Plazo	0	0
c4) Anticipo a Contratistas por Obras Públicas a Corto Plazo	2,318,384	1,067,843	e2) Intereses Cobrados por Adelantado a Corto Plazo	0	0
c5) Otros Derechos a Recibir Bienes o Servicios a Corto Plazo	0	0	e3) Otros Pasivos Diferidos a Corto Plazo	0	0
d. Inventarios (d=d1+d2+d3+d4+d5)	0	0	f. Fondos y Bienes de Terceros en Garantía y/o Administración a Corto Plazo (f=f1+f2+f3+f4+f5+f6)	0	0
d1) Inventario de Mercancías para Venta	0	0	f1) Fondos en Garantía a Corto Plazo	0	0
d2) Inventario de Mercancías Terminadas	0	0	f2) Fondos en Administración a Corto Plazo	0	0
d3) Inventario de Mercancías en Proceso de Elaboración	0	0	f3) Fondos Contingentes a Corto Plazo	0	0
d4) Inventario de Materias Primas, Materiales y Suministros para Producción	0	0	f4) Fondos de Fideicomisos, Mandatos y Contratos Análogos a Corto Plazo	0	0
d5) Bienes en Tránsito	0	0	f5) Otros Fondos de Terceros en Garantía y/o Administración a Corto Plazo	0	0
e. Almacenes	0	0	f6) Valores y Bienes en Garantía a Corto Plazo	0	0
f. Estimación por Pérdida o Deterioro de Activos Circulantes (f=f1+f2)	0	0	g. Provisiones a Corto Plazo (g=g1+g2+g3)	0	0
f1) Estimaciones para Cuentas Incobrables por Derechos a Recibir Efectivo o Equivalentes	0	0	g1) Provisión para Demandas y Juicios a Corto Plazo	0	0
f2) Estimación por Deterioro de Inventarios	0	0	g2) Provisión para Contingencias a Corto Plazo	0	0
g. Otros Activos Circulantes (g=g1+g2+g3+g4)	0	0	g3) Otras Provisiones a Corto Plazo	0	0
g1) Valores en Garantía	0	0	h. Otros Pasivos a Corto Plazo (h=h1+h2+h3)	0	0
g2) Bienes en Garantía (excluye depósitos de fondos)	0	0	h1) Ingresos por Clasificar	0	0
g3) Bienes Derivados de Embargos, Decomisos, Aseguramientos y Dación en Pago	0	0	h2) Recaudación por Participar	0	0
g4) Adquisición con Fondos de Terceros	0	0	h3) Otros Pasivos Circulantes	0	0
IA. Total de Activos Circulantes (IA = a + b + c + d + e + f + g)	4,704,751	5,095,770	IA. Total de Pasivos Circulantes (IA = a + b + c + d + e + f + g + h)	861,874	5,522,747
Activo No Circulante			Pasivo No Circulante		
a. Inversiones Financieras a Largo Plazo	0	0	a. Cuentas por Pagar a Largo Plazo	0	0
b. Derechos a Recibir Efectivo o Equivalentes a Largo Plazo	0	0	b. Documentos por Pagar a Largo Plazo	0	0
c. Bienes Inmuebles, Infraestructura y Construcciones en Proceso	86,932,503	84,435,630	c. Deuda Pública a Largo Plazo	0	0
d. Bienes Muebles	2,831,086	2,818,529	d. Pasivos Diferidos a Largo Plazo	0	0
e. Activos Intangibles	0	0	e. Fondos y Bienes de Terceros en Garantía y/o en Administración a Largo Plazo	0	0
f. Depreciación, Deterioro y Amortización Acumulada de Bienes	0	0	f. Provisiones a Largo Plazo	0	0
g. Activos Diferidos	0	0	IIIB. Total de Pasivos No Circulantes (IIIB = a + b + c + d + e + f)	0	0
h. Estimación por Pérdida o Deterioro de Activos no Circulantes	0	0	II. Total del Pasivo (II = IA + IIIB)	861,874	5,522,747
i. Otros Activos no Circulantes	0	0	HACIENDA PÚBLICA/PATRIMONIO		
IB. Total de Activos No Circulantes (IB = a + b + c + d + e + f + g + h + i)	89,763,589	87,254,159	IIIA. Hacienda Pública/Patrimonio Contribuido (IIIA = a + b + c)	0	0
I. Total del Activo (I = IA + IB)	94,468,340	92,349,929	a. Aportaciones	0	0
			b. Donaciones de Capital	0	0
			c. Actualización de la Hacienda Pública/Patrimonio	0	0
			IIIB. Hacienda Pública/Patrimonio Generado (IIIB = a + b + c + d + e)	93,606,467	103,271,725
			a. Resultados del Ejercicio (Ahorro/ Desahorro)	-9,664,302	-14,427,323
			b. Resultados de Ejercicios Anteriores	103,270,768	88,844,402
			c. Revalúos	0	0
			d. Reservas	0	0
			e. Rectificaciones de Resultados de Ejercicios Anteriores	0	0
			IIIC. Exceso o Insuficiencia en la Actualización de la Hacienda Pública/Patrimonio (IIIC=a+b)	0	0
			a. Resultado por Posición Monetaria	0	0
			b. Resultado por Tenencia de Activos no Monetarios	0	0
			III. Total Hacienda Pública/Patrimonio (III = IIIA + IIIB + IIIC)	93,606,467	103,271,725
			IV. Total del Pasivo y Hacienda Pública/Patrimonio (IV = II + III)	94,468,340	108,794,472


C. LEONILA MANZANO JUAREZ
 PRESIDENTA MUNICIPAL SUPLENTE

Presidencia Municipal Suplente
 de Zapotitlán de Méndez
 H. Ayuntamiento 2021-2024


C. ADELAIDA HERNÁNDEZ MANZANO
 TESORERA MUNICIPAL


Tesorería Municipal
 Zapotitlán de Méndez
 H. Ayuntamiento 2021-2024

MUNICIPIO DE ZAPOTITLAN DE MENEZ (a)							
Informe Analítico de la Deuda Pública y Otros Pasivos - LDF							
Del 1 de Enero al 30 de Junio de 2024 (b)							
(PESOS)							
Denominación de la Deuda Pública y Otros Pasivos	Saldo al 31 de diciembre de 2023 (d)	Disposiciones del Periodo (e)	Amortizaciones del Periodo (f)	Revaluaciones, Reclasificaciones y Otros Ajustes (g)	Saldo Final del Periodo (h)	Pago de Intereses del Periodo (i)	Pago de Comisiones y demás costos asociados durante el Periodo (j)
(c)	(d)	(e)	(f)	(g)	h=d+e-f+g	(i)	(j)
1. Deuda Pública (1=A+B)	0	0	0	0	0	0	0
A. Corto Plazo (A=a1+a2+a3)	0	0	0	0	0	0	0
a1) Instituciones de Crédito	0	0	0	0	0	0	0
a2) Títulos y Valores	0	0	0	0	0	0	0
a3) Arrendamientos Financieros	0	0	0	0	0	0	0
B. Largo Plazo (B=b1+b2+b3)	0	0	0	0	0	0	0
b1) Instituciones de Crédito	0	0	0	0	0	0	0
b2) Títulos y Valores	0	0	0	0	0	0	0
b3) Arrendamientos Financieros	0	0	0	0	0	0	0
2. Otros Pasivos	5,522,747				861,874		
3. Total de la Deuda Pública y Otros Pasivos	5,522,747	0	0	0	861,874	0	0
4. Deuda Contingente 1 (informativo)	0	0	0	0	0	0	0
A. Deuda Contingente 1	0				0		
B. Deuda Contingente 2	0				0		
C. Deuda Contingente XX	0				0		
5. Valor de Instrumentos Bono Cupón Cero 2 (Informativo)	0	0	0	0	0	0	0
A. Instrumento Bono Cupón Cero 1	0				0		
B. Instrumento Bono Cupón Cero 2	0				0		
C. Instrumento Bono Cupón Cero XX	0				0		

1. Se refiere a cualquier Financiamiento sin fuente o garantía de pago definida, que sea asumida de manera solidaria o subsidiaria por las Entidades Federativas con sus Municipios, organismos descentralizados y empresas de participación estatal mayoritaria y fideicomisos, locales o municipales, y por los Municipios con sus respectivos organismos descentralizados y empresas de participación municipal mayoritaria.

2. Se refiere al valor del Bono Cupón Cero que respalda el pago de los créditos asociados al mismo (Activo).

Obligaciones a Corto Plazo (k)	Monto Contratado (l)	Plazo Pactado (m)	Tasa de Interés (n)	Comisiones y Costos Relacionados (o)	Tasa Efectiva (p)
6. Obligaciones a Corto Plazo (Informativo)	0	0	0	0	0
A. Crédito 1					
B. Crédito 2					
C. Crédito XX					



C. LEONILA MANZANO JUAREZ
 PRESIDENTA MUNICIPAL SUPLENTE

Presidencia Municipal Suplente
 de Zapotitlán de Méndez
 H. Ayuntamiento 2021-2024


C. ADELaida HERNANDEZ MANZANO
 TESORERA MUNICIPAL

Tesorería Municipal
 Zapotitlán de Méndez
 H. Ayuntamiento 2021-2024

MUNICIPIO DE ZAPOTITLÁN DE MÉNDEZ (a)										
Informe Analítico de Obligaciones Diferentes de Financiamientos – LDF										
Del 1 de Enero al 30 de Junio de 2024 (b)										
(PESOS)										
Denominación de las Obligaciones Diferentes de Financiamiento	Fecha del Contrato	Fecha de inicio de operación del proyecto	Fecha de vencimiento	Monto de la inversión pactado	Plazo pactado	Monto promedio mensual del pago de la contraprestación	Monto promedio mensual del pago de la contraprestación correspondiente al pago de inversión	Monto pagado de la inversión al XX de XXXX de 20XX	Monto pagado de la inversión actualizado al XX de XXXX de 20XX	Saldo pendiente por pagar de la inversión al XX de XXXX de 20XX
(c)	(d)	(e)	(f)	(g)	(h)	(i)	(j)	(k)	(l)	(m = g - l)
A. Asociaciones Público Privadas (APP's) (A=a+b+c+d)	0	0	0	0	0	0	0	0	0	0
a) APP 1										0
b) APP 2										0
c) APP 3										0
d) APP XX										0
B. Otros Instrumentos (B=a+b+c+d)	0	0	0	0	0	0	0	0	0	0
a) Otro Instrumento 1										0
b) Otro Instrumento 2										0
c) Otro Instrumento 3										0
d) Otro Instrumento XX										0
C. Total de Obligaciones Diferentes de Financiamiento (C=A+B)	0	0	0	0	0	0	0	0	0	0


 C. LEONILA MANZANO JUÁREZ
 PRESIDENTA MUNICIPAL SUPLENTE

Presidenta Municipal Suplente
 de Zapotitlán de Méndez
 H. Ayuntamiento 2021-2024


 C. ADELAIDA HERNÁNDEZ MANZANO
 TESORERA MUNICIPAL

Tesorería Municipal
 Zapotitlán de Méndez
 H. Ayuntamiento 2021-2024

MUNICIPIO DE ZAPOTITLAN DE MENDEZ (a)
Balance Presupuestario - LDF
Del 1 de Enero al 30 de Junio de 2024 (b)
(PESOS)


Concepto (c)	Estimado/ Aprobado (d)	Devengado	Recaudado/ Pagado
A. Ingresos Totales (A = A1+A2+A3)	758,730	388,275	388,275
A1. Ingresos de Libre Disposición	758,730	388,275	388,275
A2. Transferencias Federales Etiquetadas			
A3. Financiamiento Neto	0	0	0
B. Egresos Presupuestarios¹ (B = B1+B2)	42,754,315	17,890,779	17,937,179
B1. Gasto No Etiquetado (sin incluir Amortización de la Deuda Pública)	20,523,935	9,988,760	10,035,160
B2. Gasto Etiquetado (sin incluir Amortización de la Deuda Pública)	22,230,380	7,902,019	7,902,019
C. Remanentes del Ejercicio Anterior (C = C1 + C2)	0	0	0
C1. Remanentes de Ingresos de Libre Disposición aplicados en el periodo			
C2. Remanentes de Transferencias Federales Etiquetadas aplicados en el periodo			
I. Balance Presupuestario (I = A - B + C)	-41,995,585	-17,502,504	-17,548,904
II. Balance Presupuestario sin Financiamiento Neto (II = I - A3)	-41,995,585	-17,502,504	-17,548,904
III. Balance Presupuestario sin Financiamiento Neto y sin Remanentes del Ejercicio Anterior (III= II - C)	-41,995,585	-17,502,504	-17,548,904

Concepto	Aprobado	Devengado	Pagado
E. Intereses, Comisiones y Gastos de la Deuda (E = E1+E2)	0	0	0
E1. Intereses, Comisiones y Gastos de la Deuda con Gasto No Etiquetado			
E2. Intereses, Comisiones y Gastos de la Deuda con Gasto Etiquetado			
IV. Balance Primario (IV = III + E)	-41,995,585	-17,502,504	-17,548,904

Concepto	Estimado/ Aprobado	Devengado	Recaudado/ Pagado
F. Financiamiento (F = F1 + F2)	0	0	0
F1. Financiamiento con Fuente de Pago de Ingresos de Libre Disposición			
F2. Financiamiento con Fuente de Pago de Transferencias Federales Etiquetadas			
G. Amortización de la Deuda (G = G1 + G2)	0	0	0
G1. Amortización de la Deuda Pública con Gasto No Etiquetado			
G2. Amortización de la Deuda Pública con Gasto Etiquetado			
A3. Financiamiento Neto (A3 = F - G)	0	0	0

Concepto	Estimado/ Aprobado	Devengado	Recaudado/ Pagado
A1. Ingresos de Libre Disposición	758,730	388,275	388,275
A3.1 Financiamiento Neto con Fuente de Pago de Ingresos de Libre Disposición (A3.1 = F1 - G1)	0	0	0
F1. Financiamiento con Fuente de Pago de Ingresos de Libre Disposición	0	0	0
G1. Amortización de la Deuda Pública con Gasto No Etiquetado	0	0	0
B1. Gasto No Etiquetado (sin incluir Amortización de la Deuda Pública)	20,523,935	9,988,760	10,035,160
C1. Remanentes de Ingresos de Libre Disposición aplicados en el periodo		0	0
V. Balance Presupuestario de Recursos Disponibles (V = A1 + A3.1 - B1 + C1)	-19,765,205	-9,600,485	-9,646,885
VI. Balance Presupuestario de Recursos Disponibles sin Financiamiento Neto (VI = V - A3.1)	-19,765,205	-9,600,485	-9,646,885

Concepto	Estimado/ Aprobado	Devengado	Recaudado/ Pagado
A2. Transferencias Federales Etiquetadas	0	0	0
A3.2 Financiamiento Neto con Fuente de Pago de Transferencias Federales Etiquetadas (A3.2 = F2 - G2)	0	0	0
F2. Financiamiento con Fuente de Pago de Transferencias Federales Etiquetadas	0	0	0
G2. Amortización de la Deuda Pública con Gasto Etiquetado	0	0	0
B2. Gasto Etiquetado (sin incluir Amortización de la Deuda Pública)	22,230,380	7,902,019	7,902,019
C2. Remanentes de Transferencias Federales Etiquetadas aplicados en el periodo		0	0
VII. Balance Presupuestario de Recursos Etiquetados (VII = A2 + A3.2 - B2 + C2)	-22,230,380	-7,902,019	-7,902,019
VIII. Balance Presupuestario de Recursos Etiquetados sin Financiamiento Neto (VIII = VII - A3.2)	-22,230,380	-7,902,019	-7,902,019


 C. LEONILA MANZANO JUAREZ
 PRESIDENTA MUNICIPAL SUPLENTE

Presidencia Municipal Suplente
 de Zapotitlán de Méndez
 H. Ayuntamiento 2021-2024


 C. ADELAIDA HERNÁNDEZ MANZANO
 TESORERA MUNICIPAL


Tesorería Municipal
 Zapotitlán de Méndez
 H. Ayuntamiento 2021-2024

MUNICIPIO DE ZAPOTITLAN DE MENDEZ (a)
Estado Analítico de Ingresos Detallado - LDF
Del 1 de Enero al 30 de Junio de 2024 (b)
(PESOS)


Concepto (c)	Ingreso					Diferencia (e)
	Estimado (d)	Ampliaciones/ (Reducciones)	Modificado	Devengado	Recaudado	
Ingresos de Libre Disposición						
A. Impuestos	263,250	0	263,250	258,548	258,548	-4,702
B. Cuotas y Aportaciones de Seguridad Social			0			0
C. Contribuciones de Mejoras			0			0
D. Derechos	200,900	0	200,900	48,675	48,675	-152,225
E. Productos	136,095	0	136,095	44,594	44,594	-91,501
F. Aprovechamientos	158,485	0	158,485	36,458	36,458	-122,027
G. Ingresos por Ventas de Bienes y Prestación Servicios			0			0
H. Participaciones	0	0	0	0	0	0
(H=h1+h2+h3+h4+h5+h6+h7+h8+h9+h10+h11)						
h1) Fondo General de Participaciones			0			0
h2) Fondo de Fomento Municipal			0			0
h3) Fondo de Fiscalización y Recaudación			0			0
h4) Fondo de Compensación			0			0
h5) Fondo de Extracción de Hidrocarburos			0			0
h6) Impuesto Especial Sobre Producción y Servicios			0			0
h7) 0.136% de la Recaudación Federal Participable			0			0
h8) 3.17% Sobre Extracción de Petróleo			0			0
h9) Gasolinas y Diésel			0			0
h10) Fondo del Impuesto Sobre la Renta			0			0
h11) Fondo de Estabilización de los Ingresos de las Entidades Federativas			0			0
I. Incentivos Derivados de la Colaboración Fiscal (I=i1+i2+i3+i4+i5)	0	0	0	0	0	0
i1) Tenencia o Uso de Vehículos			0			0
i2) Fondo de Compensación ISAN			0			0
i3) Impuesto Sobre Automóviles Nuevos			0			0
i4) Fondo de Compensación de Repecos-Intermedios			0			0
i5) Otros Incentivos Económicos			0			0
J. Transferencias y Asignaciones			0			0
K. Convenios	0	0	0	0	0	0
k1) Otros Convenios y Subsidios			0			0
L. Otros Ingresos de Libre Disposición (L=l1+l2)	0	0	0	0	0	0
l1) Participaciones en Ingresos Locales			0			0
l2) Otros Ingresos de Libre Disposición			0			0
I. Total de Ingresos de Libre Disposición (I=A+B+C+D+E+F+G+H+I+J+K+L)	758,730	0	758,730	388,275	388,275	-370,455
Ingresos Excedentes de Ingresos de Libre Disposición						
Transferencias Federales Etiquetadas						
A. Aportaciones (A=a1+a2+a3+a4+a5+a6+a7+a8)	0	0	0	0	0	0
a1) Fondo de Aportaciones para la Nómina Educativa y Gasto Operativo			0			0
a2) Fondo de Aportaciones para los Servicios de Salud			0			0
a3) Fondo de Aportaciones para la Infraestructura Social			0			0
a4) Fondo de Aportaciones para el Fortalecimiento de los Municipios y de las Demarcaciones Territoriales del Distrito Federal			0			0
a5) Fondo de Aportaciones Múltiples			0			0
a6) Fondo de Aportaciones para la Educación Tecnológica y de Adultos			0			0
a7) Fondo de Aportaciones para la Seguridad Pública de los Estados y del Distrito Federal			0			0
a8) Fondo de Aportaciones para el Fortalecimiento de las Entidades Federativas			0			0
B. Convenios (B=b1+b2+b3+b4)	0	0	0	0	0	0
b1) Convenios de Protección Social en Salud			0			0
b2) Convenios de Descentralización			0			0
b3) Convenios de Reasignación			0			0
b4) Otros Convenios y Subsidios			0			0
C. Fondos Distintos de Aportaciones (C=c1+c2)	0	0	0	0	0	0
c1) Fondo para Entidades Federativas y Municipios Productores de Hidrocarburos			0			0
c2) Fondo Minero			0			0
D. Transferencias, Asignaciones, Subsidios y Subvenciones, y Pensiones y Jubilaciones			0			0

MUNICIPIO DE ZAPOTITLAN DE MENDEZ (a)
 Estado Analítico de Ingresos Detallado - LDF
 Del 1 de Enero al 30 de Junio de 2024 (b)
 (PESOS)

Concepto (c)	Ingreso					Diferencia (e)
	Estimado (d)	Ampliaciones/ (Reducciones)	Modificado	Devengado	Recaudado	
E. Otras Transferencias Federales Etiquetadas			0			0
II. Total de Transferencias Federales Etiquetadas (II = A + B + C + D + E)	0	0	0	0	0	0
III. Ingresos Derivados de Financiamientos (III = A)	0	0	0	0	0	0
A. Ingresos Derivados de Financiamientos			0			0
IV. Total de Ingresos (IV = I + II + III)	758,730	0	758,730	388,275	388,275	-370,455
Datos Informativos						
1. Ingresos Derivados de Financiamientos con Fuente de Pago de Ingresos de Libre Disposición			0			0
2. Ingresos Derivados de Financiamientos con Fuente de Pago de Transferencias Federales Etiquetadas			0			0
3. Ingresos Derivados de Financiamientos (3 = 1 + 2)	0	0	0	0	0	0


 C. LEONILA MANZANO JUÁREZ
 PRESIDENTA MUNICIPAL SUPLENTE

Presidencia Municipal Suplente
 de Zapotitlán de Méndez
 H. Ayuntamiento 2021-2024


 C. ADELAIDA HERNANDEZ MANZANO
 TESORERA MUNICIPAL

Tesorería Municipal
 Zapotitlán de Méndez
 H. Ayuntamiento 2021-2024


MUNICIPIO DE ZAPOTITLAN DE MENDEZ (a)
Estado Analítico del Ejercicio del Presupuesto de Egresos Detallado - LDF
Clasificación por Objeto del Gasto (Capítulo y Concepto)
Del 1 de Enero al 30 de Junio de 2024 (b)
(PESOS)

Concepto (c)	Egresos					Subejercicio (e)
	Aprobado (d)	Ampliaciones/ (Reducciones)	Modificado	Devengado	Pagado	
I. Gasto No Etiquetado (I=A+B+C+D+E+F+G+H+H)	20,523,935	-185,322	20,338,613	9,988,760	10,035,160	10,349,853
A. Servicios Personales (A=a1+a2+a3+a4+a5+a6+a7)	8,834,822	0	8,834,822	3,536,554	3,536,554	5,298,268
a1) Remuneraciones al Personal de Carácter Permanente	8,102,269	-96,598	8,005,671	3,341,938	3,341,938	4,663,733
a2) Remuneraciones al Personal de Carácter Transitorio	0	96,598	96,598	96,598	96,598	0
a3) Remuneraciones Adicionales y Especiales	732,554	0	732,554	98,019	98,019	634,535
a4) Seguridad Social	0	0	0	0	0	0
a5) Otras Prestaciones Sociales y Económicas	0	0	0	0	0	0
a6) Previsiones	0	0	0	0	0	0
a7) Pago de Estímulos a Servidores Públicos	0	0	0	0	0	0
B. Materiales y Suministros (B=b1+b2+b3+b4+b5+b6+b7+b8+b9)	2,853,250	-375,110	2,478,140	1,046,243	1,046,243	1,431,897
b1) Materiales de Administración, Emisión de Documentos y Artículos Oficiales	579,388	-92,270	487,118	128,731	128,731	358,387
b2) Alimentos y Utensilios	268,971	46,100	315,071	255,655	255,655	59,416
b3) Materias Primas y Materiales de Producción y Comercialización	0	0	0	0	0	0
b4) Materiales y Artículos de Construcción y de Reparación	260,000	-123,000	137,000	85,949	85,949	51,051
b5) Productos Químicos, Farmacéuticos y de Laboratorio	0	35,000	35,000	25,777	25,777	9,223
b6) Combustibles, Lubricantes y Aditivos	1,360,000	-247,300	1,112,700	486,687	486,687	626,013
b7) Vestuario, Blancos, Prendas de Protección y Artículos Deportivos	0	0	0	0	0	0
b8) Materiales y Suministros Para Seguridad	0	0	0	0	0	0
b9) Herramientas, Refacciones y Accesorios Menores	384,891	6,360	391,251	63,445	63,445	327,805
C. Servicios Generales (C=c1+c2+c3+c4+c5+c6+c7+c8+c9)	5,098,818	1,510,285	6,609,103	4,325,433	4,371,833	2,283,671
c1) Servicios Básicos	224,200	108,800	333,000	230,123	230,123	102,877
c2) Servicios de Arrendamiento	710,000	199,640	909,640	634,220	634,220	275,420
c3) Servicios Profesionales, Científicos, Técnicos y Otros Servicios	850,000	543,045	1,393,045	1,183,779	1,230,179	209,286
c4) Servicios Financieros, Bancarios y Comerciales	30,000	0	30,000	13,649	13,649	16,351
c5) Servicios de Instalación, Reparación, Mantenimiento y Conservación	397,706	207,300	605,006	272,303	272,303	332,703
c6) Servicios de Comunicación Social y Publicidad	150,000	-10,000	140,000	119,150	119,150	20,850
c7) Servicios de Traslado y Viáticos	190,000	26,500	216,500	64,542	64,542	151,958
c8) Servicios Oficiales	2,254,502	385,000	2,639,502	1,788,510	1,788,510	850,992
c9) Otros Servicios Generales	292,410	50,000	342,410	19,156	19,156	323,254
D. Transferencias, Asignaciones, Subsidios y Otras Ayudas (D=d1+d2+d3+d4+d5+d6+d7+d8+d9)	2,500,000	-101,322	2,398,678	1,067,973	1,067,973	1,330,705
d1) Transferencias Internas y Asignaciones al Sector Público	0	0	0	0	0	0
d2) Transferencias al Resto del Sector Público	0	0	0	0	0	0
d3) Subsidios y Subvenciones	0	0	0	0	0	0
d4) Ayudas Sociales	2,500,000	-101,322	2,398,678	1,067,973	1,067,973	1,330,705
d5) Pensiones y Jubilaciones	0	0	0	0	0	0
d6) Transferencias a Fideicomisos, Mandatos y Otros Análogos	0	0	0	0	0	0
d7) Transferencias a la Seguridad Social	0	0	0	0	0	0
d8) Donativos	0	0	0	0	0	0
d9) Transferencias al Exterior	0	0	0	0	0	0
E. Bienes Muebles, Inmuebles e Intangibles (E=e1+e2+e3+e4+e5+e6+e7+e8+e9)	1,237,045	-1,219,175	17,870	12,557	12,557	5,313
e1) Mobiliario y Equipo de Administración	40,000	-22,130	17,870	12,557	12,557	5,313
e2) Mobiliario y Equipo Educativo y Recreativo	0	0	0	0	0	0
e3) Equipo e Instrumental Médico y de Laboratorio	0	0	0	0	0	0
e4) Vehículos y Equipo de Transporte	0	0	0	0	0	0
e5) Equipo de Defensa y Seguridad	0	0	0	0	0	0
e6) Maquinaria, Otros Equipos y Herramientas	0	0	0	0	0	0
e7) Activos Biológicos	0	0	0	0	0	0
e8) Bienes Inmuebles	1,197,045	-1,197,045	0	0	0	0
e9) Activos Intangibles	0	0	0	0	0	0
F. Inversión Pública (F=f1+f2+f3)	0	0	0	0	0	0
f1) Obra Pública en Bienes de Dominio Público	0	0	0	0	0	0
f2) Obra Pública en Bienes Propios	0	0	0	0	0	0
f3) Proyectos Productivos y Acciones de Fomento	0	0	0	0	0	0
G. Inversiones Financieras y Otras Provisiones (G=g1+g2+g3+g4+g5+g6+g7)	0	0	0	0	0	0
g1) Inversiones Para el Fomento de Actividades Productivas	0	0	0	0	0	0
g2) Acciones y Participaciones de Capital	0	0	0	0	0	0
g3) Compra de Títulos y Valores	0	0	0	0	0	0
g4) Concesión de Préstamos	0	0	0	0	0	0
g5) Inversiones en Fideicomisos, Mandatos y Otros Análogos	0	0	0	0	0	0
Fideicomiso de Desastres Naturales (Informativo)	0	0	0	0	0	0
g6) Otras Inversiones Financieras	0	0	0	0	0	0
g7) Provisiones para Contingencias y Otras Erogaciones Especiales	0	0	0	0	0	0
H. Participaciones y Aportaciones (H=h1+h2+h3)	0	0	0	0	0	0
h1) Participaciones	0	0	0	0	0	0
h2) Aportaciones	0	0	0	0	0	0
h3) Convenios	0	0	0	0	0	0
I. Deuda Pública (I=i1+i2+i3+i4+i5+i6+i7)	0	0	0	0	0	0
i1) Amortización de la Deuda Pública	0	0	0	0	0	0
i2) Intereses de la Deuda Pública	0	0	0	0	0	0
i3) Comisiones de la Deuda Pública	0	0	0	0	0	0
i4) Gastos de la Deuda Pública	0	0	0	0	0	0
i5) Costo por Coberturas	0	0	0	0	0	0
i6) Apoyos Financieros	0	0	0	0	0	0
i7) Adeudos de Ejercicios Fiscales Anteriores (ADEFAS)	0	0	0	0	0	0

MUNICIPIO DE ZAPOTITLAN DE MENDEZ (a)
Estado Analítico del Ejercicio del Presupuesto de Egresos Detallado - LDF
Clasificación por Objeto del Gasto (Capítulo y Concepto)
Del 1 de Enero al 30 de Junio de 2024 (b)
(PESOS)

Concepto (c)	Egresos					Subejercicio (e)
	Aprobado (d)	Ampliaciones/ (Reducciones)	Modificado	Devengado	Pagado	
II. Gasto Etiquetado (II=A+B+C+D+E+F+G+H+I)	22,230,380	185,322	22,415,702	7,902,019	7,902,019	14,513,683
A. Servicios Personales (A=a1+a2+a3+a4+a5+a6+a7)	1,056,400	0	1,056,400	523,326	523,326	533,074
a1) Remuneraciones al Personal de Carácter Permanente	1,056,400	0	1,056,400	523,326	523,326	533,074
a2) Remuneraciones al Personal de Carácter Transitorio			0	0	0	0
a3) Remuneraciones Adicionales y Especiales			0	0	0	0
a4) Seguridad Social			0	0	0	0
a5) Otras Prestaciones Sociales y Económicas			0	0	0	0
a6) Previsiones			0	0	0	0
a7) Pago de Estímulos a Servidores Públicos			0	0	0	0
B. Materiales y Suministros (B=b1+b2+b3+b4+b5+b6+b7+b8+b9)	0	0	0	0	0	0
b1) Materiales de Administración, Emisión de Documentos y Artículos Oficiales			0	0	0	0
b2) Alimentos y Utensilios			0	0	0	0
b3) Materias Primas y Materiales de Producción y Comercialización			0	0	0	0
b4) Materiales y Artículos de Construcción y de Reparación			0	0	0	0
b5) Productos Químicos, Farmacéuticos y de Laboratorio			0	0	0	0
b6) Combustibles, Lubricantes y Aditivos			0	0	0	0
b7) Vestuario, Blancos, Prendas de Protección y Artículos Deportivos			0	0	0	0
b8) Materiales y Suministros Para Seguridad			0	0	0	0
b9) Herramientas, Refacciones y Accesorios Menores			0	0	0	0
C. Servicios Generales (C=c1+c2+c3+c4+c5+c6+c7+c8+c9)	1,222,500	278,400	1,500,900	1,131,250	1,131,250	369,650
c1) Servicios Básicos	100,000	0	100,000	83,139	83,139	16,861
c2) Servicios de Arrendamiento			0	0	0	0
c3) Servicios Profesionales, Científicos, Técnicos y Otros Servicios	1,122,500	278,361	1,400,861	1,048,072	1,048,072	352,789
c4) Servicios Financieros, Bancarios y Comerciales	0	39	39	39	39	0
c5) Servicios de Instalación, Reparación, Mantenimiento y Conservación			0	0	0	0
c6) Servicios de Comunicación Social y Publicidad			0	0	0	0
c7) Servicios de Traslado y Viáticos			0	0	0	0
c8) Servicios Oficiales			0	0	0	0
c9) Otros Servicios Generales			0	0	0	0
D. Transferencias, Asignaciones, Subsidios y Otras Ayudas (D=d1+d2+d3+d4+d5+d6+d7+d8+d9)	504,678	3,442,275	3,946,953	3,750,569	3,750,569	196,384
d1) Transferencias Internas y Asignaciones al Sector Público	384,678	-384,678	0	0	0	0
d2) Transferencias al Resto del Sector Público			0	0	0	0
d3) Subsidios y Subvenciones			0	0	0	0
d4) Ayudas Sociales	120,000	3,826,953	3,946,953	3,750,569	3,750,569	196,384
d5) Pensiones y Jubilaciones			0	0	0	0
d6) Transferencias a Fideicomisos, Mandatos y Otros Análogos			0	0	0	0
d7) Transferencias a la Seguridad Social			0	0	0	0
d8) Donativos			0	0	0	0
d9) Transferencias al Exterior			0	0	0	0
E. Bienes Muebles, Inmuebles e Intangibles (E=e1+e2+e3+e4+e5+e6+e7+e8+e9)	0	0	0	0	0	0
e1) Mobiliario y Equipo de Administración			0	0	0	0
e2) Mobiliario y Equipo Educativo y Recreativo			0	0	0	0
e3) Equipo e Instrumental Médico y de Laboratorio			0	0	0	0
e4) Vehículos y Equipo de Transporte			0	0	0	0
e5) Equipo de Defensa y Seguridad			0	0	0	0
e6) Maquinaria, Otros Equipos y Herramientas			0	0	0	0
e7) Activos Biológicos			0	0	0	0
e8) Bienes Inmuebles			0	0	0	0
e9) Activos Intangibles			0	0	0	0
F. Inversión Pública (F=f1+f2+f3)	19,446,802	-3,535,353	15,911,448	2,496,873	2,496,873	13,414,575
f1) Obra Pública en Bienes de Dominio Público	19,446,802	-3,535,353	15,911,448	2,496,873	2,496,873	13,414,575
f2) Obra Pública en Bienes Propios			0	0	0	0
f3) Proyectos Productivos y Acciones de Fomento			0	0	0	0
G. Inversiones Financieras y Otras Provisiones (G=g1+g2+g3+g4+g5+g6+g7)	0	0	0	0	0	0
g1) Inversiones Para el Fomento de Actividades Productivas			0	0	0	0
g2) Acciones y Participaciones de Capital			0	0	0	0
g3) Compra de Títulos y Valores			0	0	0	0
g4) Concesión de Préstamos			0	0	0	0
g5) Inversiones en Fideicomisos, Mandatos y Otros Análogos			0	0	0	0
Fideicomiso de Desastres Naturales (Informativo)			0	0	0	0
g6) Otras Inversiones Financieras			0	0	0	0
g7) Provisiones para Contingencias y Otras Erogaciones Especiales			0	0	0	0
H. Participaciones y Aportaciones (H=h1+h2+h3)	0	0	0	0	0	0
h1) Participaciones			0	0	0	0
h2) Aportaciones			0	0	0	0
h3) Convenios			0	0	0	0
I. Deuda Pública (I=i1+i2+i3+i4+i5+i6+i7)	0	0	0	0	0	0
i1) Amortización de la Deuda Pública			0	0	0	0
i2) Intereses de la Deuda Pública			0	0	0	0
i3) Comisiones de la Deuda Pública			0	0	0	0
i4) Gastos de la Deuda Pública			0	0	0	0
i5) Costo por Coberturas			0	0	0	0
i6) Apoyos Financieros			0	0	0	0
i7) Adeudos de Ejercicios Fiscales Anteriores (ADEFAS)			0	0	0	0
III. Total de Egresos (III = I + II)	42,754,315	0	42,754,315	17,890,779	17,937,179	24,863,536

MUNICIPIO DE ZAPOTITLAN DE MENDEZ (a)					
Estado Analítico del Ejercicio del Presupuesto de Egresos Detallado - LDF					
Clasificación por Objeto del Gasto (Capítulo y Concepto)					
Del 1 de Enero al 30 de Junio de 2024 (b)					
(PESOS)					
Concepto (c)	Egresos				Subejercicio (e)
	Aprobado (d)	Ampliaciones/ (Reducciones)	Modificado	Devengado	




 C. LEONILA MANZANO JUAREZ
 PRESIDENTA MUNICIPAL SUPLENTE

Presidencia Municipal Suplente
 de Zapotitlán de Méndez
 H. Ayuntamiento 2021-2024


 C. ADELAIDA HERNANDEZ MANZANO
 TESORERA MUNICIPAL

Tesorería Municipal
 Zapotitlán de Méndez
 H. Ayuntamiento 2021-2024

MUNICIPIO DE ZAPOTITLAN DE MENEZ (a)						
Estado Analítico del Ejercicio del Presupuesto de Egresos Detallado - LDF						
Clasificación Administrativa						
Del 1 de Enero al 30 de Junio de 2024 (b)						
(PESOS)						
Concepto (c)	Egresos					Subejercicio (e)
	Aprobado (d)	Ampliaciones/ (Reducciones)	Modificado	Devengado	Pagado	
I. Gasto No Etiquetado (I=A+B+C+D+E+F+G+H)	19,692,259	-255,322	19,436,938	9,621,680	9,668,080	9,815,257
PRESIDENCIA	560,000	-281,322	278,678	139,345	139,345	139,334
TESORERIA	14,132,731	1,043,045	15,175,776	8,094,202	8,140,602	7,081,574
OBRAS PUBLICAS	0	0	0	0	0	0
REGIDURIAS	0	0	0	0	0	0
SEGURIDAD PUBLICA	1,698,742	0	1,698,742	379,975	379,975	1,318,766
DIF	1,050,000	0	1,050,000	523,803	523,803	526,197
JUNTAS AUXILIARES	820,000	0	820,000	225,530	225,530	594,471
EDUCACION	1,430,787	-1,017,045	413,742	258,826	258,826	154,916
SALUD	831,676	70,000	901,676	367,080	367,080	534,596
II. Gasto Etiquetado (II=A+B+C+D+E+F+G+H)	22,230,380	185,322	22,415,702	7,902,019	7,902,019	14,513,683
PRESIDENCIA	384,678	3,442,275	3,826,953	3,750,569	3,750,569	76,384
TESORERIA	1,222,500	278,400	1,500,900	1,131,250	1,131,250	369,650
OBRAS PUBLICAS	19,446,802	-3,535,353	15,911,448	2,496,873	2,496,873	13,414,575
REGIDURIAS	0	0	0	0	0	0
SEGURIDAD PUBLICA	1,176,400	0	1,176,400	523,326	523,326	653,074
DIF	0	0	0	0	0	0
JUNTAS AUXILIARES	0	0	0	0	0	0
EDUCACION	0	0	0	0	0	0
SALUD	0	0	0	0	0	0
III. Total de Egresos (III = I + II)	41,922,639	-70,000	41,852,639	17,523,699	17,570,099	24,328,940



C. LEONILA MANZANO JUAREZ
 PRESIDENTA MUNICIPAL SUPLENTE

Presidencia Municipal Suplente
 de Zapotitlán de Méndez
 H. Ayuntamiento 2021-2024




C. ADELAIDA HERNANDEZ MANZANO
 TESORERA MUNICIPAL

Tesorería Municipal
 Zapotitlán de Méndez
 H. Ayuntamiento 2021-2024

MUNICIPIO DE ZAPOTITLAN DE MENDEZ (a)
Estado Analítico del Ejercicio del Presupuesto de Egresos Detallado - LDF
Clasificación Funcional (Finalidad y Función)
Del 1 de Enero al 30 de Junio de 2024 (b)
(PESOS)

Concepto (c)	Egresos					Subejercicio (e)
	Aprobado (d)	Ampliaciones/ (Reducciones)	Modificado	Devengado	Pagado	
I. Gasto No Etiquetado (I=A+B+C+D)	20,523,935	-185,322	20,338,613	9,988,760	10,035,160	10,349,853
A. Gobierno (A=a1+a2+a3+a4+a5+a6+a7+a8)	16,663,148	1,113,045	17,776,193	8,841,257	8,887,657	8,934,936
a1) Legislación	831,676	70,000	901,676	367,080	367,080	534,596
a2) Justicia			0			0
a3) Coordinación de la Política de Gobierno			0			0
a4) Relaciones Exteriores			0			0
a5) Asuntos Financieros y Hacendarios	14,132,731	1,043,045	15,175,776	8,094,202	8,140,602	7,081,574
a6) Seguridad Nacional			0			0
a7) Asuntos de Orden Público y de Seguridad Interior	1,698,742	0	1,698,742	379,975	379,975	1,318,766
a8) Otros Servicios Generales			0			0
B. Desarrollo Social (B=b1+b2+b3+b4+b5+b6+b7)	3,860,787	-1,298,367	2,562,420	1,147,503	1,147,503	1,414,917
b1) Protección Ambiental			0			0
b2) Vivienda y Servicios a la Comunidad			0			0
b3) Salud			0			0
b4) Recreación, Cultura y Otras Manifestaciones Sociales			0			0
b5) Educación			0			0
b6) Protección Social	3,860,787	-1,298,367	2,562,420	1,147,503	1,147,503	1,414,917
b7) Otros Asuntos Sociales			0			0
C. Desarrollo Económico (C=c1+c2+c3+c4+c5+c6+c7+c8+c9)	0	0	0	0	0	0
c1) Asuntos Económicos, Comerciales y Laborales en General			0			0
c2) Agropecuaria, Silvicultura, Pesca y Caza			0			0
c3) Combustibles y Energía			0			0
c4) Minería, Manufacturas y Construcción			0			0
c5) Transporte			0			0
c6) Comunicaciones			0			0
c7) Turismo			0			0
c8) Ciencia, Tecnología e Innovación			0			0
c9) Otras Industrias y Otros Asuntos Económicos			0			0
D. Otras No Clasificadas en Funciones Anteriores (D=d1+d2+d3+d4)	0	0	0	0	0	0
d1) Transacciones de la Deuda Publica / Costo Financiero de la Deuda			0			0
d2) Transferencias, Participaciones y Aportaciones Entre Diferentes Niveles y Ordenes de Gobierno			0			0
d3) Saneamiento del Sistema Financiero			0			0
d4) Adeudos de Ejercicios Fiscales Anteriores			0			0
II. Gasto Etiquetado (II=A+B+C+D)	22,230,380	185,322	22,415,702	7,902,019	7,902,019	14,513,683
A. Gobierno (A=a1+a2+a3+a4+a5+a6+a7+a8)	2,398,900	278,400	2,677,300	1,654,577	1,654,577	1,022,723
a1) Legislación			0			0
a2) Justicia			0			0
a3) Coordinación de la Política de Gobierno			0			0
a4) Relaciones Exteriores			0			0
a5) Asuntos Financieros y Hacendarios	1,222,500	278,400	1,500,900	1,131,250	1,131,250	369,650
a6) Seguridad Nacional			0			0
a7) Asuntos de Orden Público y de Seguridad Interior	1,176,400	0	1,176,400	523,326	523,326	653,074
a8) Otros Servicios Generales			0			0
B. Desarrollo Social (B=b1+b2+b3+b4+b5+b6+b7)	19,831,480	-93,078	19,738,402	6,247,442	6,247,442	13,490,959
b1) Protección Ambiental			0			0
b2) Vivienda y Servicios a la Comunidad	19,446,802	-3,535,353	15,911,448	2,496,873	2,496,873	13,414,575
b3) Salud			0			0
b4) Recreación, Cultura y Otras Manifestaciones Sociales			0			0
b5) Educación			0			0
b6) Protección Social	384,678	3,442,275	3,826,953	3,750,569	3,750,569	76,384
b7) Otros Asuntos Sociales			0			0
C. Desarrollo Económico (C=c1+c2+c3+c4+c5+c6+c7+c8+c9)	0	0	0	0	0	0
c1) Asuntos Económicos, Comerciales y Laborales en General			0			0
c2) Agropecuaria, Silvicultura, Pesca y Caza			0			0
c3) Combustibles y Energía			0			0
c4) Minería, Manufacturas y Construcción			0			0
c5) Transporte			0			0
c6) Comunicaciones			0			0
c7) Turismo			0			0
c8) Ciencia, Tecnología e Innovación			0			0
c9) Otras Industrias y Otros Asuntos Económicos			0			0

MUNICIPIO DE ZAPOTITLAN DE MENDEZ (a)						
Estado Analítico del Ejercicio del Presupuesto de Egresos Detallado - LDF						
Clasificación Funcional (Finalidad y Función)						
Del 1 de Enero al 30 de Junio de 2024 (b)						
(PESOS)						
Concepto (c)	Egresos					Subejercicio (e)
	Aprobado (d)	Ampliaciones/ (Reducciones)	Modificado	Devengado	Pagado	
D. Otras No Clasificadas en Funciones Anteriores (D=d1+d2+d3+d4)	0	0	0	0	0	0
d1) Transacciones de la Deuda Publica / Costo Financiero de la Deuda			0			0
d2) Transferencias, Participaciones y Aportaciones Entre Diferentes Niveles y Ordenes de Gobierno			0			0
d3) Saneamiento del Sistema Financiero			0			0
d4) Adeudos de Ejercicios Fiscales Anteriores			0			0
III. Total de Egresos (III = I + II)	42,754,315	0	42,754,315	17,890,779	17,937,179	24,863,536



C. LEONILA MANZANO JUAREZ
PRESIDENTA MUNICIPAL SUPLENTE

Presidencia Municipal Suplente
de Zapotitlán de Méndez
H. Ayuntamiento 2021-2024





C. ADELAIDA HERNANDEZ MANZANO
TESORERA MUNICIPAL

Tesorería Municipal
Zapotitlán de Méndez
H. Ayuntamiento 2021-2024

MUNICIPIO DE ZAPOTITLAN DE MENEZ (a)
Estado Analítico del Ejercicio del Presupuesto de Egresos Detallado - LDF
Clasificación de Servicios Personales por Categoría
Del 1 de Enero al 30 de Junio de 2024 (b)
(PESOS)

Concepto (c)	Egresos					Subejercicio (e)
	Aprobado (d)	Ampliaciones/ (Reducciones)	Modificado	Devengado	Pagado	
I. Gasto No Etiquetado (I=A+B+C+D+E+F)	8,834,822	0	8,834,822	3,536,554	3,536,554	5,298,268
A. Personal Administrativo y de Servicio Público	8,834,822	0	8,834,822	3,536,554	3,536,554	5,298,268
B. Magisterio	0	0	0	0	0	0
C. Servicios de Salud (C=c1+c2)	0	0	0	0	0	0
c1) Personal Administrativo	0	0	0	0	0	0
c2) Personal Médico, Paramédico y afin	0	0	0	0	0	0
D. Seguridad Pública	0	0	0	0	0	0
E. Gastos asociados a la implementación de nuevas leyes federales o reformas a las mismas (E = e1 + e2)	0	0	0	0	0	0
e1) Nombre del Programa o Ley 1	0	0	0	0	0	0
e2) Nombre del Programa o Ley 2	0	0	0	0	0	0
F. Sentencias laborales definitivas	0	0	0	0	0	0
II. Gasto Etiquetado (II=A+B+C+D+E+F)	1,056,400	0	1,056,400	523,326	523,326	533,074
A. Personal Administrativo y de Servicio Público	0	0	0	0	0	0
B. Magisterio	0	0	0	0	0	0
C. Servicios de Salud (C=c1+c2)	0	0	0	0	0	0
c1) Personal Administrativo	0	0	0	0	0	0
c2) Personal Médico, Paramédico y afin	0	0	0	0	0	0
D. Seguridad Pública	1,056,400	0	1,056,400	523,326	523,326	533,074
E. Gastos asociados a la implementación de nuevas leyes federales o reformas a las mismas (E = e1 + e2)	0	0	0	0	0	0
e1) Nombre del Programa o Ley 1	0	0	0	0	0	0
e2) Nombre del Programa o Ley 2	0	0	0	0	0	0
F. Sentencias laborales definitivas	0	0	0	0	0	0
III. Total del Gasto en Servicios Personales (III = I + II)	9,891,222	0	9,891,222	4,059,881	4,059,881	5,831,341



C. LEONILA MANZANO JUAREZ
 PRESIDENTA MUNICIPAL SUPLENTE

Presidencia Municipal Suplente
 de Zapotitlán de Méndez
 H. Ayuntamiento 2021-2024


C. ADELAIDA HERNANDEZ MANZANO
 TESORERA MUNICIPAL

Tesorería Municipal
 Zapotitlán de Méndez
 H. Ayuntamiento 2021-2024

MUNICIPIO DE ZAPOTITLÁN DE MÉNDEZ (a)						
Proyecciones de Ingresos - LDF						
(PESOS)						
(CIFRAS NOMINALES)						
Concepto (b)	Año en Cuestión 2024 (de iniciativa de Ley) (c)	2025(d)	2026 (d)	2027 (d)	2028 (d)	2029 (d)
1. Ingresos de Libre Disposición (1=A+B+C+D+E+F+G+H+I+J+K+L)	20,523,935	21,139,654	21,773,843	22,427,058	0	0
A. Impuestos	263,250	271,148	279,282	287,660		
B. Cuotas y Aportaciones de Seguridad Social	0	0				
C. Contribuciones de Mejoras	0	0				
D. Derechos	200,900	206,927	213,135	219,529		
E. Productos	136,095	140,178	144,383	148,715		
F. Aprovechamientos	158,485	163,240	168,137	173,181		
G. Ingresos por Venta de Bienes y Prestación de Servicios	0	0				
H. Participaciones	19,765,205	20,358,161	20,968,906	21,597,973		
I. Incentivos Derivados de la Colaboración Fiscal	0	0				
J. Transferencias y Asignaciones	0	0				
K. Convenios	0	0				
L. Otros Ingresos de Libre Disposición	0	0				
2. Transferencias Federales Etiquetadas (2=A+B+C+D+E)	22,230,380	22,897,292	23,584,210	24,291,736	0	0
A. Aportaciones	18,691,885	19,252,642	19,830,221	20,425,127		
B. Convenios	3,538,495	3,644,650	3,753,989	3,866,609		
C. Fondos Distintos de Aportaciones	0	0				
D. Transferencias, Asignaciones, Subsidios y Subvenciones, y Pensiones y Jubilaciones	0	0				
E. Otras Transferencias Federales Etiquetadas	0	0				
3. Ingresos Derivados de Financiamientos (3=A)	0	0	0	0	0	0
A. Ingresos Derivados de Financiamientos	0	0	0	0	0	0
4. Total de Ingresos Proyectados (4=1+2+3)	42,754,315	44,036,946	45,358,053	46,718,794	0	0
Datos Informativos						
1. Ingresos Derivados de Financiamientos con Fuente de Pago de Recursos de Libre Disposición	0	0				
2. Ingresos derivados de Financiamientos con Fuente de Pago de Transferencias Federales Etiquetadas	0	0				
3. Ingresos Derivados de Financiamiento (3 = 1 + 2)	0	0	0	0	0	0



 C. LEONILA MANZANO JUAREZ
 PRESIDENTA MUNICIPAL SUPLENTE

Presidencia Municipal Suplente
 de Zapotitlán de Méndez
 H. Ayuntamiento 2021-2024


 C. ADELAIDA HERNANDEZ MANZANO
 TESORERA MUNICIPAL

Tesorería Municipal
 Zapotitlán de Méndez
 H. Ayuntamiento 2021-2024

MUNICIPIO DE ZAPOTITLAN DE MENDEZ (a)						
Proyecciones de Egresos - LDF						
(PESOS)						
(CIFRAS NOMINALES)						
Concepto (b)	Año en Cuestión	2025(d)	2026 (d)	2027 (d)	2028 (d)	2029 (d)
	2024 (de proyecto de presupuesto) (c)					
1. Gasto No Etiquetado (1=A+B+C+D+E+F+G+H+I)	23,307,513	24,006,740	24,726,940	25,468,750	0	0
A. Servicios Personales	9,891,222	10,187,959	10,493,598	10,808,406		
B. Materiales y Suministros	2,853,250	2,938,847	3,027,012	3,117,823		
C. Servicios Generales	6,321,318	6,510,958	6,706,286	6,907,475		
D. Transferencias, Asignaciones, Subsidios y Otras Ayudas	3,004,678	3,094,819	3,187,663	3,283,293		
E. Bienes Muebles, Inmuebles e Intangibles	1,237,045	1,274,157	1,312,381	1,351,753		
F. Inversión Pública	0	0				
G. Inversiones Financieras y Otras Provisiones	0	0				
H. Participaciones y Aportaciones	0	0				
I. Deuda Pública	0	0				
2. Gasto Etiquetado (2=A+B+C+D+E+F+G+H+I)	19,446,802	20,030,206	20,631,112	21,250,045	0	0
A. Servicios Personales	0	0				
B. Materiales y Suministros	0	0				
C. Servicios Generales	0	0				
D. Transferencias, Asignaciones, Subsidios y Otras Ayudas	0	0				
E. Bienes Muebles, Inmuebles e Intangibles	0	0				
F. Inversión Pública	19,446,802	20,030,206	20,631,112	21,250,045		
G. Inversiones Financieras y Otras Provisiones	0	0				
H. Participaciones y Aportaciones	0	0				
I. Deuda Pública	0	0				
3. Total de Egresos proyectados (3 = 1 + 2)	42,754,315	44,036,946	45,358,052	46,718,795	0	0



 C. LEONILA MANZANO JUAREZ
 PRESIDENTA MUNICIPAL SUPLENTE

Presidencia Municipal Suplente
 de Zapotitlán de Méndez
 H. Ayuntamiento 2021-2024


 C. ADELAIDA HERNANDEZ MANZANO
 TESORERA MUNICIPAL


Tesorería Municipal
 Zapotitlán de Méndez
 H. Ayuntamiento 2021-2024

MUNICIPIO DE ZAPOTITLAN DE MENDEZ (a)						
Resultados de Ingresos - LDF						
(PESOS)						
Concepto (b)	2021 (c)	2022 (c)	2023 (c)	2024 (c)	2025 (c)	2026 (d)
1. Ingresos de Libre Disposición (1=A+B+C+D+E+F+G+H+I+J+K+L)	31,030,960	35,336,332	40,284,516	0	0	0
A. Impuestos	215,093	228,478	284,648	0	0	0
B. Cuotas y Aportaciones de Seguridad Social	0	0	0	0	0	0
C. Contribuciones de Mejoras	0	0	0	0	0	0
D. Derechos	50,151	146,773	115,341	0	0	0
E. Productos	114,785	115,993	183,450	0	0	0
F. Aprovechamientos	15,155	66,049	79,433	0	0	0
G. Ingresos por Venta de Bienes y Prestación de Servicios	0	0	0	0	0	0
H. Participaciones	30,635,776	34,779,039	39,621,644	0	0	0
I. Incentivos Derivados de la Colaboración Fiscal	0	0	0	0	0	0
J. Transferencias y Asignaciones	0	0	0	0	0	0
K. Convenios	0	0	0	0	0	0
L. Otros Ingresos de Libre Disposición	0	0	0	0	0	0
2. Transferencias Federales Etiquetadas (2=A+B+C+D+E)	0	0	0	0	0	0
A. Aportaciones	0	0	0	0	0	0
B. Convenios	0	0	0	0	0	0
C. Fondos Distintos de Aportaciones	0	0	0	0	0	0
D. Transferencias, Asignaciones, Subsidios y Subvenciones, y Pensiones y Jubilaciones	0	0	0	0	0	0
E. Otras Transferencias Federales Etiquetadas	0	0	0	0	0	0
3. Ingresos Derivados de Financiamientos (3=A)	0	0	0	0	0	0
A. Ingresos Derivados de Financiamientos	0	0	0	0	0	0
4. Total de Resultados de Ingresos (4=1+2+3)	31,030,960	35,336,332	40,284,516	0	0	0
Datos Informativos						
1. Ingresos Derivados de Financiamientos con Fuente de Pago de Recursos de Libre Disposición	0	0	0	0	0	0
2. Ingresos derivados de Financiamientos con Fuente de Pago de Transferencias Federales Etiquetadas	0	0	0	0	0	0
3. Ingresos Derivados de Financiamiento (3 = 1 + 2)	0	0	0	0	0	0



 C. LEONILA MANZANO JUAREZ
 PRESIDENTA MUNICIPAL SUPLENTE



Presidencia Municipal Suplente
 de Zapotitlán de Méndez
 H. Ayuntamiento 2021-2024



 C. ADELAIDA HERNANDEZ MANZANO
 TESORERO MUNICIPAL O EQUIVALENTE



Tesorería Municipal
 Zapotitlán de Méndez
 H. Ayuntamiento 2021-2024

MUNICIPIO DE ZAPOTITLÁN DE MENEZ (a)						
Resultados de Egresos - LDF						
(PESOS)						
Concepto (b)	2021 (c)	2022 (c)	2023 (c)	2024 (c)	2025 (c)	2026 (d)
1. Gasto No Etiquetado (1=A+B+C+D+E+F+G+H+I)	18,381,023	21,147,571	25,696,392	0	0	0
A. Servicios Personales	8,116,888	7,171,772	8,277,701			
B. Materiales y Suministros	2,673,518	3,168,113	2,484,826			
C. Servicios Generales	6,244,931	7,627,462	10,583,292			
D. Transferencias, Asignaciones, Subsidios y Otras Ayudas	1,345,686	3,180,224	4,236,373			
E. Bienes Muebles, Inmuebles e Intangibles	0		114,200			
F. Inversión Pública	0					
G. Inversiones Financieras y Otras Provisiones	0					
H. Participaciones y Aportaciones	0					
I. Deuda Pública	0					
2. Gasto Etiquetado (2=A+B+C+D+E+F+G+H+I)	12,413,703	14,188,696	12,027,806	0	0	0
A. Servicios Personales	0					
B. Materiales y Suministros	0					
C. Servicios Generales	0					
D. Transferencias, Asignaciones, Subsidios y Otras Ayudas	0					
E. Bienes Muebles, Inmuebles e Intangibles	0					
F. Inversión Pública	12,413,703	14,188,696	12,027,806			
G. Inversiones Financieras y Otras Provisiones	0					
H. Participaciones y Aportaciones	0					
I. Deuda Pública	0					
3. Total del Resultado de Egresos (3=1+2)	30,794,726	35,336,267	37,724,198	0	0	0

C. LEONILA MANZANO JUÁREZ
 PRESIDENTA MUNICIPAL SUPLENTE

Presidencia Municipal Suplente
 de Zapotitlán de Méndez
 H. Ayuntamiento 2021-2024

C. ADELAIDA HERNÁNDEZ MANZANO
 TESORERA MUNICIPAL

Tesorería Municipal
 Zapotitlán de Méndez
 H. Ayuntamiento 2021-2024